

	INFORME DE EVALUACIÓN Y RECOMENDACIÓN DEL COMITÉ DE CONTRATACIÓN	Código: FT-M6-GC-07
		Versión: 01
		Página 1 de 11

INFORMACIÓN GENERAL

Objeto	COMPRVENTA DE MOBILIARIO PARA LA DOTACIÓN DE LA COMISIÓN INVESTIGATIVA CONTRA EL CRIMEN ORGANIZADO - CICOR CON INJERENCIA EN LA CIUDAD DE MEDELLÍN		
Radicado requerimiento	2018002749	Nro. Proceso de contratación	SPVA 2018-44
Modalidad de selección	SPVA	Fecha del informe de evaluación	19/06/2018
Cliente	Secretaría de Seguridad y Convivencia – Municipio de Medellín	Fecha del comité de contratación	21/06/2018
Contrato interadministrativo	4600069142 de 2017	Tipo de informe	Definitivo


INFORMACIÓN JURÍDICA

Nro. CDP	2018000376	Fecha CDP	28/05/2018	
Nro. Rubro presupuestal	33000156-1	Valor CDP	\$50.000.000	
DOCUMENTOS DEL PROCESO CONTRACTUAL				
	Cumplimiento de requisitos jurídicos			
	SI	NO	NO APLICA	
Certificado de existencia y representación legal (Con fecha no anterior a 3 meses)	X			
Certificado de autorización para contratar, cuando aplique			X	
Registro único tributario – RUT <i>*No aplica en caso de cláusulas adicionales, excepto cuando el documento tenga alguna modificación</i>	X			
Cédula de ciudadanía representante legal <i>*No aplica en caso de cláusulas adicionales, excepto cuando el documento tenga alguna modificación</i>	X			
Certificado de antecedentes judiciales (Con fecha no anterior a 1 mes)	X			
Certificado de Contraloría General de la Nación (Con fecha no anterior a 1 mes)	X			
Certificado de Procuraduría General de la Nación (Con fecha no anterior a 1 mes)	X			
Certificado de medidas correctivas (Con fecha no anterior a 1 mes)	X			
Certificado de pago de aportes a la seguridad social (Planilla o certificación según corresponda) <i>*En caso de certificación expedida por revisor fiscal, anexar copia de la tarjeta profesional del contador y certificado de antecedentes vigente de la JCC</i>	X			
Otros			X	

INFORMACIÓN LOGÍSTICA

1. ESTUDIOS PREVIOS Y/O REFERENCIAMIENTO DE PRECIOS

Los proveedores que enviaron información para estudios previos fueron:

	INFORME DE EVALUACIÓN Y RECOMENDACIÓN DEL COMITÉ DE CONTRATACIÓN	Código: FT-M6-GC-07
		Versión: 01
		Página 2 de 11

No	OFERENTE	VALOR
1	Delgado y Vergara – Delverg	\$42.935.200
2	Indumuebles	\$40.079.200
3	Metalmuebles	\$73.283.175

El presente proceso cuenta con matriz de riesgos.


2. PROVEEDORES INVITADOS AL PROCESO DE CONTRATACION:

No	PROVEEDOR
1	Industrias Jep
2	Metalmuebles
3	Indumuebles
4	Ducon
5	Líneas y Diseños
6	Dislon
7	Compumuebles
8	SSS Global
9	Delgado y Vergara
10	K10 Design
11	Muebles Romero
12	Montoya Arango Constructores
13	intertelco

3. RECEPCIÓN DE PROPUESTAS

La recepción de propuestas se realizó el 31 de mayo de 2018 en las oficinas de la ESU y a través del portal de contratación de la entidad. Cumpliendo con la fecha establecida en los pliegos de condiciones de la **SPVA 2018-44** se presentaron las siguientes PROPUESTAS:

No	OFERENTE	NIT	MEDIO DE ENTREGA	VALOR PROPUESTA	OBSERVACIONES
1	K10 DESIGN S.A.S.	900.157.564-1	Portal de contratación	\$25.567.150	La propuesta técnica presentada indica marcas y referencias distintas en 4 de los 5 ítems requeridos en el pliego de condiciones del proceso de selección
2	FUNDACIÓN IMPULSANDO BIENESTAR IMPUBIENES	900.092.310-7	Portal de contratación y físico. Radicado: 2018003542. Fecha: 31/05/18. Hora: 09:20 am	\$28.877.135	La propuesta económica presentada no fue suscrita por el Representante Legal
3	MUEBLES ROMERO S.A.S.	860.066.674-8	Portal de contratación	\$31.076.850	La propuesta técnica presentada indica marcas y referencias distintas en 4 de los 5 ítems requeridos en el pliego de condiciones del proceso de selección

	INFORME DE EVALUACIÓN Y RECOMENDACIÓN DEL COMITÉ DE CONTRATACIÓN	Código: FT-M6-GC-07
		Versión: 01
		Página 3 de 11

4	DOFFSM SAS	900.431.176-1	Portal de contratación	\$32.532.280	La propuesta técnica presentada indica marcas y referencias distintas en 4 de los 5 ítems requeridos en el pliego de condiciones del proceso de selección
5	METALMUEBLES	890.935.807-9	Físico. Radicado: 2018003541. Fecha: 31/05/18. Hora: 09:01 am	\$46.529.000	NINGUNA

4. RECHAZO DE PROPUESTAS

En el numeral 7.2 CAUSALES DE RECHAZO DE LAS PROPUESTAS del pliego de condiciones fue establecido lo siguiente:

“7.2.8 Cuando el Formulario de propuesta económica no se encuentre diligenciado por el Representante Legal de la Empresa o por quien ejerza sus funciones en caso de encontrarse ausente; en este caso deberá acompañar la propuesta económica con el documento que acredite esta condición

7.2.12 Cuando el proponente no cumpla con todas las especificaciones técnicas exigidas por la ESU en estos pliegos de condiciones.

Al verificar las propuestas presentadas por parte de las empresas FUNDACIÓN IMPULSANDO BIENESTAR – IMPUBIENES, K10 DESIGN S.A.S, MUEBLES ROMERO S.A.S y METALMUEBLES fue evidenciado lo siguiente:


- a. K10 DESIGN S.A.S, MUEBLES ROMERO S.A.S y DOFFSM SAS: al verificar los anexos No. 6 Formato de propuesta técnica, en el cual se debía consignar la marca y referencia de los ítems ofertados, se evidenció que estos no cumplen con lo indicado en el pliego de condiciones, lo que implica que los proponentes incurrieron en una de las causales de rechazo establecidas dentro del proceso de selección.
Por lo anterior se rechazan las propuestas presentadas por las empresas K10 DESIGN S.A.S, MUEBLES ROMERO S.A.S y DOFFSM SAS
- b. FUNDACIÓN IMPULSANDO BIENESTAR – IMPUBIENES: al verificar el contenido del anexo no. 2 - formulario de propuesta económica, se evidenció que este no fue firmado por parte del Representante Legal, lo que implica que el proponente incurrió en una de las causales de rechazo establecidas dentro del proceso de selección.
Por lo anterior, se rechaza la propuesta presentada por la empresa Fundación Impulsando Bienestar – Impubienes

5. VERIFICACIÓN DE PROPUESTAS

La verificación de las propuestas fue realizada con base en el cumplimiento de los requisitos de participación y en la evaluación de aspectos, jurídicos y económicos.

Resumen verificación de propuestas:

No	OFERENTE	NIT	ESTADO
1	K10 DESIGN S.A.S.	900.157.564-1	Rechazada
2	FUNDACIÓN IMPULSANDO BIENESTAR – IMPUBIENES	900.092.310-7	Rechazada

	INFORME DE EVALUACIÓN Y RECOMENDACIÓN DEL COMITÉ DE CONTRATACIÓN	Código: FT-M6-GC-07
		Versión: 01
		Página 4 de 11

3	MUEBLES ROMERO S.A.S.	860.066.674-8	Rechazada
4	DOFFSM SAS	900.431.176-1	Rechazada
5	METALMUEBLES S.A.S	890.935.807-9	Evaluada

6. METODOLOGÍA DE VERIFICACIÓN Y ANÁLISIS DE LAS PROPUESTAS

La verificación de los requisitos habilitantes se realizó únicamente al proponente no rechazado que ofertó el precio más bajo. La ESU en el desarrollo de la evaluación solicitó subsanaciones al proponente evaluado, las cuales fueron allegadas con oportunidad por parte de este.


Al analizar la propuesta económica presentada, se evidenció que esta se encontraba por encima de las demás propuestas rechazadas, por lo que a la luz de lo indicado en el numeral 7.7.2 Facultades de Ajuste y Negociación Directa del pliego de condiciones, fue invitado al proponente METALMUEBLES S.A.S para que presentara propuesta económica ajustada, quien se acogió a lo requerido ofertando un CERO PUNTO SETENTA Y DOS (0.72) por ciento (%) por debajo de lo planteado inicialmente, pasando de CUARENTA Y SEIS MILLONES OCHOCIENTOS SESENTA Y CINCO MIL CIENTO SETENTA Y CINCO PESOS M/L (\$46.865.175) IVA incluido a CUARENTA Y SEIS MILLONES QUINIENTOS VEINTINUEVE MIL PESOS M/L (\$46.529.000) IVA incluido (\$46.529.000).

Al verificar la propuesta económica ajustada del proponente comparada con el mercado, en los ítems 1, 2 y 5 del pliego de condiciones, se evidencia lo siguiente:

ITEM	CANTIDAD	VALOR UNITARIO (IVA incluido)	VALOR COTIZADO ESU (IVA incluido)	VARIACIÓN PORCENTUAL CALCULADA (Valor propuesto vs valor cotizado ESU)	MARGEN BRUTO DE UTILIDAD SECTOR (utilidad bruta/ingresos operacionales). (CIU 4754 Año 2015). Fuente: Sirem	DIFERENCIA MARGEN DE UTILIDAD DEL SECTOR VS VARIACIÓN PORCENTUAL CALCULADA	
1	SILLAS	25	583.100	390.320	49,39%	31,34%	18,05%
2	ESCRITORIOS	25	1.011.500	439.900	129,94%	31,34%	98,60%
5	CASILLEROS	2	1.309.000	952.000	37,50%	31,34%	6,16%

El margen bruto de utilidad del sector calculado para el año 2015 (por ser el último año reportado en el Sistema de Información y Reporte Empresarial – SIREM de la Superintendencia de Sociedades) en el código CIU 4754, (comercio al por menor de electrodomésticos y gasodomésticos de uso doméstico, muebles y equipos de iluminación, por ser este el más acertado para el tipo de mobiliario a adquirir, teniendo en cuenta que en el proceso de selección fueron requeridas marcas específicas que implican que el proponente las debe comercializar y no producir) asciende a 31.34%, sin embargo, al calcular el incremento porcentual proyectado por la empresa Metalmuebles para el ítem “Escritorios” se constató que este equivale al 129.94% del precio de venta del escritorio por parte de la empresa productora, lo que implica que se encuentra un 98.6% por encima del margen bruto de utilidad del sector.

Ahora bien, al realizar la misma comparación de márgenes para el ítem “Sillas”, se evidencia que el valor propuesto se encuentra un 18.05% por encima del margen bruto de utilidad del sector, lo que representa para ambos ítems (sillas y escritorios) un sobrecosto en el valor de estos para la entidad, máxime teniendo en cuenta que dentro de la propuesta presentada por Metalmuebles el valor de las 25 sillas y los 25 escritorios representa el 86% del valor total de la propuesta.

	INFORME DE EVALUACIÓN Y RECOMENDACIÓN DEL COMITÉ DE CONTRATACIÓN	Código: FT-M6-GC-07
		Versión: 01
		Página 5 de 11

7. VERIFICACIÓN ASPECTOS HABILITANTES

La verificación de los requisitos habilitantes se realiza únicamente a la propuesta con el menor precio ofertado.

Resumen verificación aspectos habilitantes:

No.	OFERENTE	JURÍDICO	TÉCNICO
1	METALMUEBLES S.A.S	CUMPLE	CUMPLE

8. EVALUACIÓN DE PROPUESTAS

Teniendo en cuenta la evaluación anterior, en donde el oferente no rechazado se encuentra habilitado en los aspectos técnicos y jurídicos de conformidad con lo establecido en los pliegos de condiciones de la SPVA 2018-44, y al analizar la propuesta económica ajustada presentada, se observa que los precios de venta resultan desfavorables para la Entidad, no existiendo razones que justifiquen la diferencia entre los precios ofertados y los precios de referencia, el Comité Evaluador recomienda terminar el proceso de selección SPVA 2018-44 por considerarlo inconveniente, a la luz de lo indicado en el Art. 35 Declaratoria de Terminación del Reglamento de Contratación de la Entidad, en donde reza lo siguiente:“(…) o cuando no existan razones que justifiquen la diferencia entre precios de referencia y los presentados por los oferentes, o cuando la entidad lo considere inconveniente”

Comité Evaluador

ORIGINAL FIRMADO

Catalina Molina Betancur
Profesional Universitario
Unidad Estratégica de Servicios de Logística

Alejandra Muñoz Jiménez
Profesional Universitario
Unidad de Gestión Jurídica

OPC 1: RECOMENDACIÓN COMITÉ DE CONTRATACIÓN

Una vez analizada la propuesta económica ajustada presentada por el proponente Metalmuebles S.A.S, y expuesto el análisis realizado por el Comité de Contratación en relación a los precios de venta de los ítems “Sillas” y “Escritorios”, el Comité de Contratación recomienda TERMINAR el proceso de selección No. SPVA 2018-44.

ORIGINAL FIRMADO

EMIRO CARLOS VALDES L.
Secretario General
Gerente (E)

JUAN DAVID BETANCUR OSPINA
Subgerente Servicios Logísticos

Invitados:

Profesional Universitario / Especializado
Unidad de Gestión Jurídica

JAIME ALBERTO RICO M.
Líder Programa
Unidad Estratégica de Servicios de Logística

Delegado Auditoría Interna
(Con voz pero sin voto)



**INFORME DE EVALUACIÓN Y RECOMENDACIÓN DEL
COMITÉ DE CONTRATACIÓN**

Código: FT-M6-GC-07

Versión: 01

Página 6 de 11

ANEXO. Extracto reporte SIREM 2015. Código CIU 4754

NIT	RAZON SOCIAL	CIUDAD	CIU	41 INGRESOS OPERACIONALES	61 MENOS: COSTO DE VENTAS Y DE PRESTACIÓN DE SERVICIOS	UTILIDAD BRUTA
800007983	DISTRIBUIDORA ELECTROJAPONES S A	CALI	G4754	24.125.978	22.332.811	1.793.167
800010319	DE TODO PARA EL HOGAR S.A.	BARRANQUILLA	G4754	11.412.314	8.482.517	2.929.797
800016289	INVERSIONES DINASTIA E U	MEDELLIN	G4754	3.303.584	2.824.102	479.482
800019543	ARANGO AGUIRRE Y CIA LTDA	CALI	G4754	729.235	373.850	355.385
800030279	SERRANO Y CIA LTDA	SANTA MARTA	G4754	2.509.222	1.630.994	878.228
800051354	MASONY LTDA	BOGOTA D.C.	G4754	3.516.881	2.127.820	1.389.061
800064071	NUEVOHOGAR S AS	MEDELLIN	G4754	2.545.173	1.834.027	711.146
800100348	EXPOLUZ S A S	BARRANQUILLA	G4754	1.556.802	1.123.646	433.156
800109416	CIMA & SIMA LTDA	SOACHA	G4754	1.372.665	795.381	577.284
800120677	AIRE NEIVA LTDA.	NEIVA	G4754	8.274.801	6.237.222	2.037.579
800130368	ELECTRODOMESTICOS DEL ORIENTE LIMITADA	BUCARAMANGA	G4754	2.309.891	1.754.726	555.165
800135342	LAGOBO DISTRIBUCIONES S.A. L.G.B. S.A.	PEREIRA	G4754	81.373.240	59.559.693	21.813.547
800137486	ELECTRODOMESTICOS MANSION S.A. SOCIEDAD DE FAMILIA	BOGOTA D.C.	G4754	72.038.691	63.045.975	8.992.716
800140250	ANDRADE Y CIA S A S	TULUA	G4754	14.428.243	9.381.155	5.047.088
800149800	PROHOGAR S A S	VALLEDUPAR	G4754	1.779.676	735.654	1.044.022
800150238	CREDIMER LIMITADA	BARRANQUILLA	G4754	1.987.811	1.324.462	663.349
800150412	ALMACEN EL DESCUENTO Y COMPAÑÍA S A S	ZIAPAQUIRA	G4754	1.515.899	1.253.806	262.093
800150935	ELECTRO HOME S.A.S.	MEDELLIN	G4754	2.030.112	1.380.072	650.040
800170920	RODRIGUEZ BOHORQUEZ Y CIA LTDA	FUNZA	G4754	-	-	-
800175474	LABORATORIOS FARMATIC S.A.	BARRANQUILLA	G4754	11.412.314	8.482.517	2.929.797
800182345	SANYO FANTASIA ELECTRONICA S A S	BOGOTA D.C.	G4754	13.044.267	10.206.535	2.837.732
800185496	ELECTROREYES LTDA	BARRANQUILLA	G4754	1.465.462	967.205	498.257
800186618	COMERCIAL ELECTROMUEBLES LTDA	ARAUCA	G4754	24.192.785	20.020.890	4.171.895



**INFORME DE EVALUACIÓN Y RECOMENDACIÓN DEL
COMITÉ DE CONTRATACIÓN**

Código: FT-M6-GC-07

Versión: 01

Página 7 de 11

NIT	RAZON SOCIAL	CIUDAD	CIU	41 INGRESOS OPERACIONALES	61 MENOS: COSTO DE VENTAS Y DE PRESTACIÓN DE SERVICIOS	UTILIDAD BRUTA
800206307	SCN AIRE LTDA.	CUCUTA	G4754	1.735.520	1.049.073	686.447
800209360	INCRETITOS LTDA	BOGOTA D.C.	G4754	830.154	361.441	468.713
800231595	DISEÑO INTERIOR LTDA	CUCUTA	G4754	1.390.868	623.130	767.738
800251674	IMPORTADORA Y COMERCIALIZADORA CHENG SAS	SAN ANDRES	G4754	2.921.760	1.598.508	1.323.252
800255194	KANAL Y HERMA LTDA	CUCUTA	G4754	573.421	254.378	319.043
801000755	BOTERO LOSADA S.A.	ARMENIA	G4754	19.206.205	12.791.458	6.414.747
802000282	DISTRIBUIDORA CRECIUNION LIMITADA Y/O CRECIUNION L	BARRANQUILLA	G4754	5.877.870	5.124.825	753.045
802002875	REFRIGERACION DEL NORTE SAS	BARRANQUILLA	G4754	40.160.612	27.393.759	12.766.853
802013203	LUXOR S.A.S.	BARRANQUILLA	G4754	1.522.741	941.600	581.141
804010362	FRIO Y CALOR S.A	YOPAL	G4754	5.154.816	3.621.741	1.533.075
805015480	BODEGA DEL MUEBLE S.A	CALI	G4754	9.586.377	5.632.309	3.954.068
806013285	NACIONAL DE MUEBLES Y ELECTRODOMESTICOS S AS	CARTAGENA	G4754	2.099.631	1.493.728	605.903
807005315	DINORTE S.A.	CUCUTA	G4754	5.222.486	3.809.171	1.413.315
811005856	CREDIOFERTAS S.A.S.	MEDELLIN	G4754	22.712.201	17.451.353	5.260.848
811031313	CASAMAGNA S.A.	ITAGUI	G4754	35.865.871	26.691.310	9.174.561
811031696	ELECTROFERIA S A S	MEDELLIN	G4754	17.780.457	12.084.896	5.695.561
811031927	INVERSIONES BUIVEL S.A.	MEDELLIN	G4754	396.492	238.688	157.804
811037085	ELECTRORIENTE S.A.S.	MEDELLIN	G4754	7.585.111	4.910.348	2.674.763
811037280	GOMEZ MEJIA Y CIA. LTDA.	CALDAS	G4754	573.413	369.251	204.162
811043214	INVERSIONES JALBOR S.A.S	MEDELLIN	G4754	26.927.711	21.757.064	5.170.647
812001915	ORGANIZACION CREDIHOGAR LIMITADA	MONTERIA	G4754	1.697.852	1.105.125	592.727
813005070	COMPAÑIA EMPRESARIAL DEL HUILA LTDA	NEIVA	G4754	902.704	816.414	86.290
819003912	COLD-CREDITOS S A S	SANTA MARTA	G4754	2.779.346	1.625.894	1.153.452
819005629	DELCO S.A.S	SANTA MARTA	G4754	6.576.906	3.885.799	2.691.107



**INFORME DE EVALUACIÓN Y RECOMENDACIÓN DEL
COMITÉ DE CONTRATACIÓN**

Código: FT-M6-GC-07

Versión: 01

Página 8 de 11

NIT	RAZON SOCIAL	CIUDAD	CIU	41 INGRESOS OPERACIONALES	61 MENOS: COSTO DE VENTAS Y DE PRESTACIÓN DE SERVICIOS	UTILIDAD BRUTA
826002217	ALMACENES SERGO LTDA.	BOGOTA D.C.	G4754	7.539.572	5.586.309	1.953.263
827000545	NOFAL ZARDIVIA E HIJOS S. EN C.S.	SAN ANDRES	G4754	247.366	38.905	208.461
830023724	COMERCIALIZADORA M & B LTDA.	BOGOTA D.C.	G4754	910.475	772.343	138.132
830028864	DISTRIBUCIONES ELECTRO PACHECO LTDA	BOGOTA D.C.	G4754	2.813.546	1.687.791	1.125.755
830039616	INDUSTRIAS METALICAS CRUZ M R LTDA	BOGOTA D.C.	G4754	1.703.348	1.256.285	447.063
830046440	SURTISUMICOMPUTO LTDA.	BOGOTA D.C.	G4754	1.956.358	1.506.964	449.394
830066519	HIPERMERCADO CENTRAL DE ELECTRODOMESTICOS S A S	BOGOTA D.C.	G4754	13.953.583	12.937.296	1.016.287
830066560	PRODUCTOS PARA EL HOGAR EL ENSUEÑO LTDA	BOGOTA D.C.	G4754	1.435.619	1.171.409	264.210
830074158	SUPER ELECTRO ORIENTE S A S	BOGOTA D.C.	G4754	3.027.407	1.727.983	1.299.424
830091748	CRUSARDI S.A.S	BOGOTA D.C.	G4754	20.935.841	8.355.120	12.580.721
830095579	INVERSIONES INNOVAR DE COLOMBIA LTDA	BOGOTA D.C.	G4754	60.785.950	53.488.469	7.297.481
830099649	CREDITOS A POLICIAS CON ASIGNACION DE RETIRO LTDA	BOGOTA D.C.	G4754	66.840	1.284	65.556
830104317	INVERSIONES BERMEJAL LTDA	BOGOTA D.C.	G4754	1.963.027	350.815	1.612.212
830109462	HERMANOS MANCHEGO CARDENAS S A S	BOGOTA D.C.	G4754	1.121.687	781.305	340.382
830120997	APPLIANCE CENTER LTDA.	BOGOTA D.C.	G4754	1.384.210	1.141.371	242.839
830121796	DOMINA S.A.	BOGOTA D.C.	G4754	44.510.744	23.951.342	20.559.402
830138886	LIAN DISEÑOS & ASOCIADOS S.A.S.	BOGOTA D.C.	G4754	1.595.991	761.755	834.236
830142628	INVERSIONES ELECTRO ASES LTDA	BOGOTA D.C.	G4754	22.105.068	19.573.490	2.531.578
830142667	FERNANDO GARCIA DISEÑO INTERIOR E U	BOGOTA D.C.	G4754	1.907.182	974.101	933.081
830500828	INVERSIONES Y DISTRIBUCIONES MAYALO LTDA.	BOGOTA D.C.	G4754	840.744	611.268	229.476
830501137	CREDI EFECTIVO LTDA	BOGOTA D.C.	G4754	631.142	154.801	476.341
830515513	MORALES JIMENEZ Y CIA. S. EN C.S.	SAN ANDRES	G4754	3.693.407	3.004.043	689.364
860062084	MESAS Y SILLAS S A S	BOGOTA D.C.	G4754	5.121.685	2.778.679	2.343.006
860071598	CARLOS TRIANA Y CIA LTDA	BOGOTA D.C.	G4754	729.510	561.542	167.968



**INFORME DE EVALUACIÓN Y RECOMENDACIÓN DEL
COMITÉ DE CONTRATACIÓN**

Código: FT-M6-GC-07

Versión: 01

Página 9 de 11

NIT	RAZON SOCIAL	CIUDAD	CIU	41 INGRESOS OPERACIONALES	61 MENOS: COSTO DE VENTAS Y DE PRESTACIÓN DE SERVICIOS	UTILIDAD BRUTA
860514346	CONTRACT S.A.	BOGOTA D.C.	G4754	5.722.629	3.875.067	1.847.562
860528329	MUEBLES Y ACCESORIOS S. A.	SOPO	G4754	49.663.240	28.889.168	20.774.072
860534740	INVERSIONES AUDIOCOLOR SAS	BOGOTA D.C.	G4754	9.987.583	8.165.274	1.822.309
890001600	IVAN BOTERO GOMEZ S.A.	ARMENIA	G4754	105.003.542	67.282.444	37.721.098
890111313	ELECTRO 4 LIMITADA	BARRANQUILLA	G4754	1.626.844	1.323.484	303.360
890112870	ASYCO S. A.S	BARRANQUILLA	G4754	13.020.773	7.303.919	5.716.854
890112945	ELECTRODOMESTICOS DE LA COSTA LTDA	BARRANQUILLA	G4754	12.247.521	10.498.468	1.749.053
890116937	CREDITITULOS S.A.S.	BARRANQUILLA	G4754	90.042.861	46.817.431	43.225.430
890206997	INVERSIONES ARENAS SERRANO S.A.S.	BUCARAMANGA	G4754	11.217.986	7.438.608	3.779.378
890304233	ELECTROVENTAS S.A.S	CALI	G4754	2.404.803	1.014.529	1.390.274
890321191	LAMPARAS TIFFANY LTDA	CALI	G4754	7.252.890	2.274.427	4.978.463
890330605	DIVIMUEBLES OTERO SAS	CALI	G4754	5.268.704	3.410.495	1.858.209
890404363	ALMACEN B.C S.A	CARTAGENA	G4754	23.163.804	16.801.017	6.362.787
890505033	ELECTROHOGAR S.A.S	CUCUTA	G4754	4.023.786	2.916.379	1.107.407
890802350	CEVECO S A S	RIOSUCIO	G4754	7.788.651	6.266.663	1.521.988
890912962	ELECTROBELLO S.A.	BELLO	G4754	16.390.543	11.572.786	4.817.757
890920632	SOFAS MOBILIARIO S.A.S.	MEDELLIN	G4754	1.340.062	638.339	701.723
890929175	MUEBLES FABRICAS UNIDAS S.A.S	ITAGUI	G4754	14.673.797	9.523.602	5.150.195
890934939	ALMACEN NAVARRO OSPINA S A	MEDELLIN	G4754	12.328.202	9.197.896	3.130.306
890936169	MULTIELECTRO SAS	MEDELLIN	G4754	43.021.002	34.282.140	8.738.862
891701392	SERRANO OREJARENA Y CIA LTDA	BARRANQUILLA	G4754	13.615.201	10.774.824	2.840.377
891701917	COLVENTAS S.A.	CARTAGENA	G4754	9.482.599	5.434.916	4.047.683
900007122	DISTRIBUIDORA COLOMBIA G.C. S A S	MEDELLIN	G4754	46.194.139	31.776.275	14.417.864
900007654	INVERSIONES MPA LTDA	BOGOTA D.C.	G4754	26.142.950	23.910.304	2.232.646
900047239	INVERSIONES ALPILE DE COLOMBIA SAS	HONDA	G4754	2.690.180	1.908.920	781.260



**INFORME DE EVALUACIÓN Y RECOMENDACIÓN DEL
COMITÉ DE CONTRATACIÓN**

Código: FT-M6-GC-07

Versión: 01

Página 10 de 11

NIT	RAZON SOCIAL	CIUDAD	CIU	41 INGRESOS OPERACIONALES	61 MENOS: COSTO DE VENTAS Y DE PRESTACIÓN DE SERVICIOS	UTILIDAD BRUTA
900060477	ORGANIZACION WILSON S.A	TULUA	G4754	6.584.305	4.540.184	2.044.121
900061516	MUEBLES JAMAR S.A.	BARRANQUILLA	G4754	275.809.114	164.190.485	111.618.629
900072047	ELECTROFERIA DE LA CARRERA 13 S A S	BOGOTA D.C.	G4754	21.453.371	19.258.035	2.195.336
900141508	TEGA ELECTRODOMESTICOS S AS	MEDELLIN	G4754	5.906.448	4.659.258	1.247.190
900152407	SERTA COLOMBIA S.A.S	BOGOTA D.C.	G4754	9.677.220	3.521.558	6.155.662
900163268	ATELIER CASA S.A.	BOGOTA D.C.	G4754	3.018.676	1.720.623	1.298.053
900198828	INVERSIONES B&N LA FUENTE LTDA	BOGOTA D.C.	G4754	1.325.258	708.783	616.475
900199864	DONADO DESIGN S A S	BOGOTA D.C.	G4754	6.992.357	3.705.527	3.286.830
900210678	MAXIHOGAR ELECTRODOMESTICOS S.A.	MANIZALES	G4754	3.207.448	2.209.563	997.885
900219057	COMERCIALIZADORA IMPA LTDA	BOGOTA D.C.	G4754	13.983.760	12.744.073	1.239.687
900220829	CARCO-SEVE S.A.S.	VALLEDUPAR	G4754	26.278.932	16.810.426	9.468.506
900250073	CMT ELECTRODOMESTICOS SAS	MEDELLIN	G4754	12.787.239	9.224.879	3.562.360
900255181	HOGAR Y MODA S.A S	MEDELLIN	G4754	97.251.818	69.816.135	27.435.683
900267252	BP SURTICREDITOS SAS	CALI	G4754	16.445.271	11.164.567	5.280.704
900292222	FUTUROFFICE DISEÑO Y DESARROLLO SAS	IBAGUE	G4754	-	-	-
900292788	COMERLOA S.A.S.	MEDELLIN	G4754	10.222.568	7.605.972	2.616.596
900324686	DISOFIS LTDA	BOGOTA D.C.	G4754	72.408	53.073	19.335
900333755	ARPESOD ASOCIADOS SAS	PASTO	G4754	23.693.886	14.431.953	9.261.933
900341312	THE MATTRESS WAREHOUSE SAS	BOGOTA D.C.	G4754	12.577.927	8.917.334	3.660.593
900356199	ALMACEN FULLMUEBLES S.A.S.	ITAGUI	G4754	5.111.633	3.183.331	1.928.302
900361480	SHALLER DESIGN GROUP SAS	BOGOTA D.C.	G4754	4.009.718	1.755.994	2.253.724
900412953	BOMBOX SAS	BOGOTA D.C.	G4754	-	1	- 1
900460238	STUDIO HOME ITALY S.A.S. EN LIQUIDACION JUDICIAL	BOGOTA D.C.	G4754	2.303.793	1.092.566	1.211.227
900469065	CASA FECHI S A S	CARTAGENA	G4754	1.289.962	255.515	1.034.447
900513442	SOCIEDAD DE PROVEEDORES Y ACCIONISTAS	BOGOTA D.C.	G4754	1.644.943	-	1.644.943



**INFORME DE EVALUACIÓN Y RECOMENDACIÓN DEL
COMITÉ DE CONTRATACIÓN**

Código: FT-M6-GC-07

Versión: 01

Página 11 de 11

NIT	RAZON SOCIAL	CIUDAD	CIU	41 INGRESOS OPERACIONALES	61 MENOS: COSTO DE VENTAS Y DE PRESTACIÓN DE SERVICIOS	UTILIDAD BRUTA
	CB S A S					
900514177	TEMESA SAS	BOGOTA D.C.	G4754	904.269	446.543	457.726
900546370	RB DECO SAS	BOGOTA D.C.	G4754	4.058.591	1.768.457	2.290.134
900587581	COMERCIALIZADORA GALLARDO HOWARD S.A.S.	SAN ANDRES	G4754	292.711	144.799	147.912
900588073	MARGIL ICM SAS	MEDELLIN	G4754	9.200.995	8.074.861	1.126.134
900642452	ELECTRODOMESTICOS DE CREDITOS VELILLA SAS	BOGOTA D.C.	G4754	17.404	120	17.284
900663410	UNIBUILES S.A.	MEDELLIN	G4754	7.582.218	5.331.297	2.250.921
900691414	TEMPUR COLOMBIA S.A.S	BOGOTA D.C.	G4754	5.042.006	1.737.327	3.304.679
900711874	IBG GLOBAL S.A.S	ARMENIA	G4754	3.335.964	2.331.709	1.004.255
			TOTAL	1.834.382.378		574.999.062

MARGEN BRUTO DE UTILIDAD SECTOR = (utilidad bruta/ingresos operacionales)

MARGEN BRUTO DE UTILIDAD SECTOR = 31.34%